

CONTACTE AUXILIARE pt. CONTACTOARE TIP LA1-DN

Contactele auxiliare si de alarma se utilizeaza pentru functii de semnalizare si interblocare electrica.

Caracteristici tehnice:

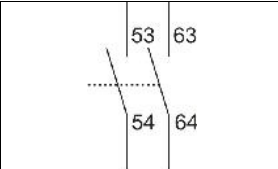
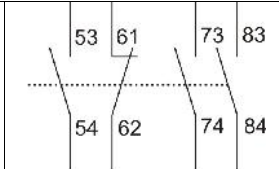
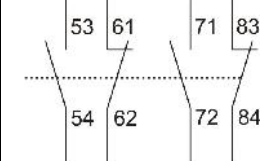
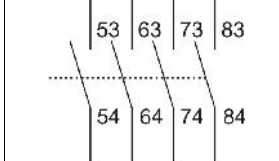
Standard	EN 60947-3
Pentru contactoare	LC1-D si LC1-F
Variante	LA1-DN11 - 1 ND+1NI, LA1-DN02 - 2 NI, LA1-DN20 - 2 ND, LA1-DN22 - 2 ND+2 NI, LA1-DN04 - 4 NI, LA1-DN13 - 1ND+3 NI, LA1-DN31 - 3 ND+1 NI si LA1-DN40 - 4 ND.
Curent maxim	6 A
Rezistenta la tensiune nominala U_{imp}	6000 V ca
Tensiune nominala de izolare U_i	690 V ca
Manevre	1000000
Montaj	pe parte frontala a contactorului
Tip de racord	Cleme cu surub

Dimensiuni de gabarit:

Contacte auxiliare	A	B	C	D
Doua	24	48	31	10
Patru	45	48	31	10

Diagrama contactelor:

Tip modul contact aux.	Diagrama contacte	Tip modul contact aux.	Diagrama contacte
LA-DN11		LA-DN04	
LA-DN02		LA-DN13	

LA-DN20		LA-DN31	
LA-DN22		LA-DN40	

Instructiuni de montaj:

- Se fixeaza prin inchetare de partea frontala a contactorului.
- Pentru deblocare se apasa in sus de clapeta galbena.
- Conductoarele de comanda se conecteaza la bornele cu surub ale contactelor auxiliare.

Instructiuni de siguranta si protectie:

- Montajul contactorului intr-un tablou electric se va realiza numai de un electrician.
- Electricianul nu va lucra sub tensiune.

Instructiuni de ambalare:

- Produsele sunt ambalate in pungi din plastic si apoi in cutii din carton.
- Pentru identificarea produselor, pe cutie sunt scrise codul si denumirea produsului.

Instructiuni de transport:

- Transportul, manipularea si depozitarea se va face fara deteriorarea ambalajului si a continutului.
- Deasupra cutiilor nu se aseaza obiecte grele, deoarece produsele pot fi distruse.
- Cutiile trebuie pozitionate, astfel incat in timpul transportului sa nu se deplaseze.
- Nu se aseaza langa corpuri dure sau ascutite, care pot distruge produsul in timpul transportului.

Instructiuni de manipulare:

- Se pot aseza pe un palet, pentru mutarea mai multor cutii, de catre mijloace speciale de manipulare.

Instructiuni de depozitare:

- Spatiu de depozitare trebuie sa fie inchis, uscat, cu temperaturi cuprinse intre -40°C si +75°C, fara praf si intr-un mediu lipsit de substante active chimic.
- Nu este permisa depozitarea pe termen lung, in locuri expuse la actiunea razelor solare.